

Mesečno poročilo za mesec maj 2010

Splošni podatki

Datum ustanovitve podsklada: 21.12.2005
 Ocena tveganosti: 8
 Najvišji vstopni stroški: 2,3%
 Najvišji izstopni stroški: 1,0%
 Upravljaljska provizija: 1,5%

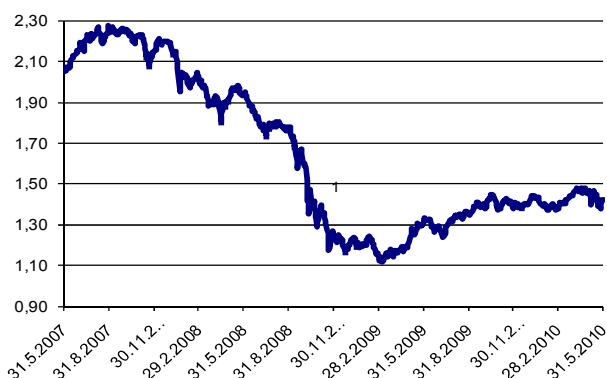
Posebni podatki

Velikost podsklada (ČVS): 45.796.602,29 EUR
 Število enot premoženja: 32.244.603,8666
 VEP-vrednost enote premoženja: 1,42 EUR
 Povprečna tedenska donosnost: 0,177%
 Standardni odklon tedenske donosnosti: 1,853%

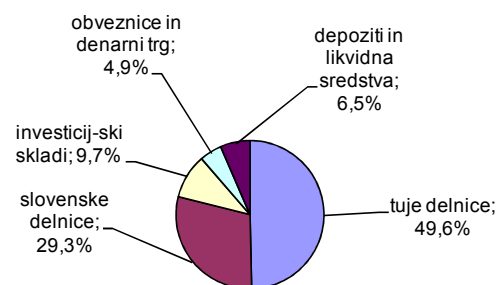
Gibanje VEP po obdobjih

	od začetka leta	mesečno	1-letno	3-letno	5-letno*	od ustanovitve dalje
donos	1,23%	-2,61%	8,98%	30,62%	/	16,42%

Gibanje vrednosti VEP za zadnjih 36 mesecev



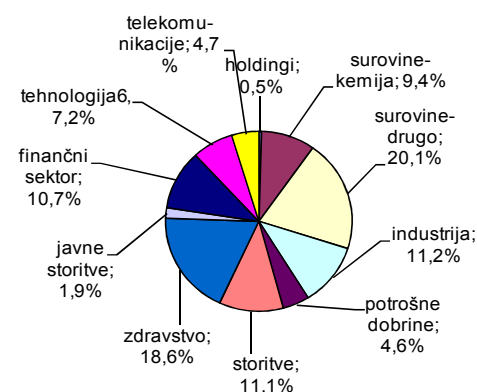
Struktura naložb po vrstah finančnih instr.



Deset največjih naložb na dan 31.05.2010

naziv izdajatelja	oznaka	delež v %
KRKA D.D. NOVO MESTO	KRKG	8,36
SPDR GOLD TRUST	GLD US	4,00
MERCATOR D.D.	MELR	3,24
TELEKOM SLOVENIJE D.D.	TLSG	3,22
HELIOS DOMŽALE D.D.	HDOG	2,41
KB 1909, FINANČNA D.D.	KBGP	2,13
IAMGOLD Corp	IAG US	1,93
Teva Pharmaceutical Industries Ltd.	TEVA US	1,85
HENKEL KGAA VZO O.N. - PREDN. DELNICA	HEN3 GY	1,75
NLB GLOBALNIŠKI DELNIŠKI SKLAD	NLGL	1,70

Struktura naložb v delnice po panogah



* Modra linija se je konec leta 2005 preoblikovala iz investicijske družbe.

PRIMORSKI SKLADI, d.d., KOPER

Uprava

Datum: 10.06.2010

Vlagateljem je omogočen vpogled v metodologijo izračuna vseh podatkov, navedenih v poročilu na spletni strani www.primorski-skladi.si.